



Mirage
Securities Brokerage

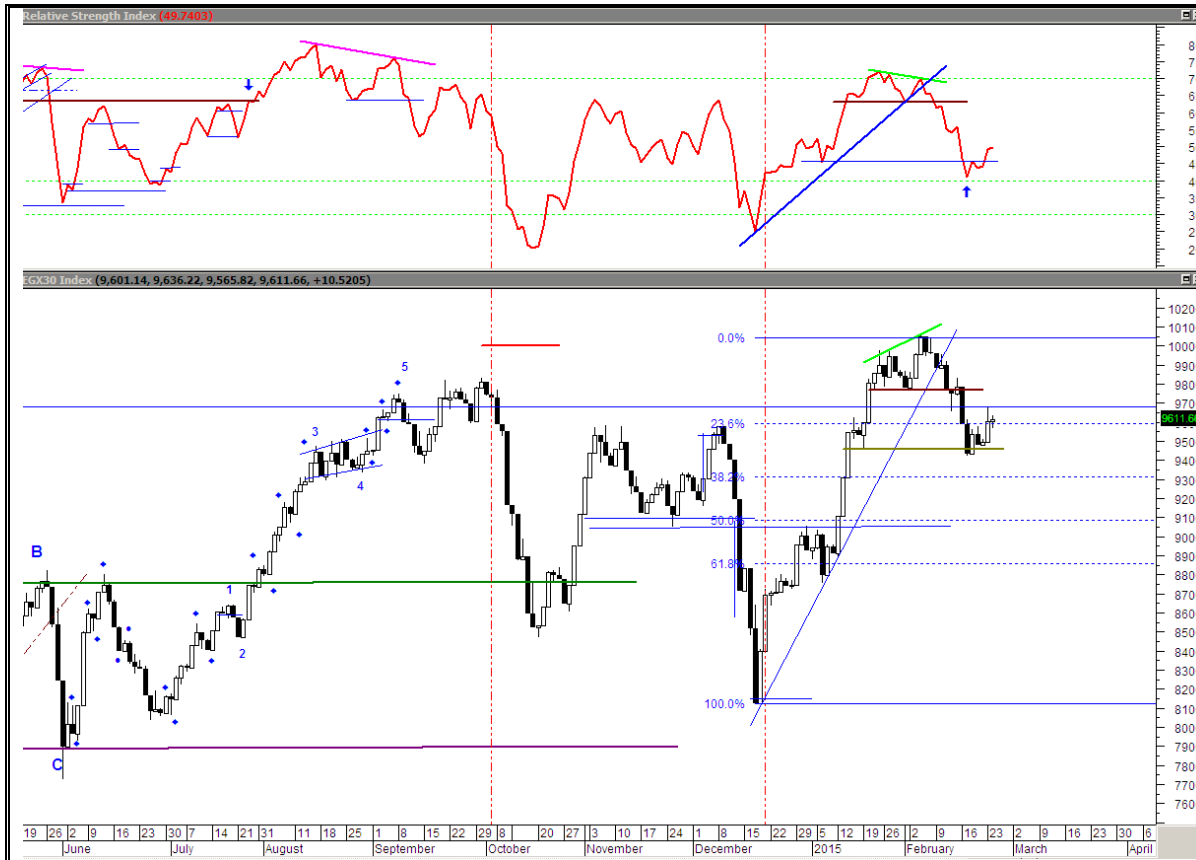
Daily Technical Analysis Report

www.miragebrokerage.org

For Inquiries
01000035159

EGX30

مقاومة		دعم		قيمة المؤشر			التداول		
مقاومة ٢	مقاومة ١	دعم ٢	دعم ١	نسبة التغير	إغلاق	أدنى	أعلى	حجم التداول بالاسهم	قيمة التداول بالجنيه
٩٧٧٦	٩٦٨٣	٩٤٦١	٩٥٤٣	%٠,١١	٩٦١١	٩٥٦٥	٩٦٣٦	٨١٢١٣٢٦٠	٣١٧٣٠٧٨٢٤



ملخص حالة الاتجاه

المتوقع	حالة الاتجاه	الاتجاه
عرضي	عرضي	اتجاه متوسط المدى
هابط	هابط	اتجاه قصير المدى

التعليق على المؤشر جلسة أمس

سيطر الأداء العرضي على أداء المؤشر و الأسهم القيادية التي إتسمت بالتماسك خلال تعاملات أمس وسط الإستمرار الواضح لضعف السيولة عاكس مدى حيرة المتعاملين ، فالبائع مازال لا يريد التفريط في أسهمه بتلك الأسعار مقابل حذر و ترقب المشتري...

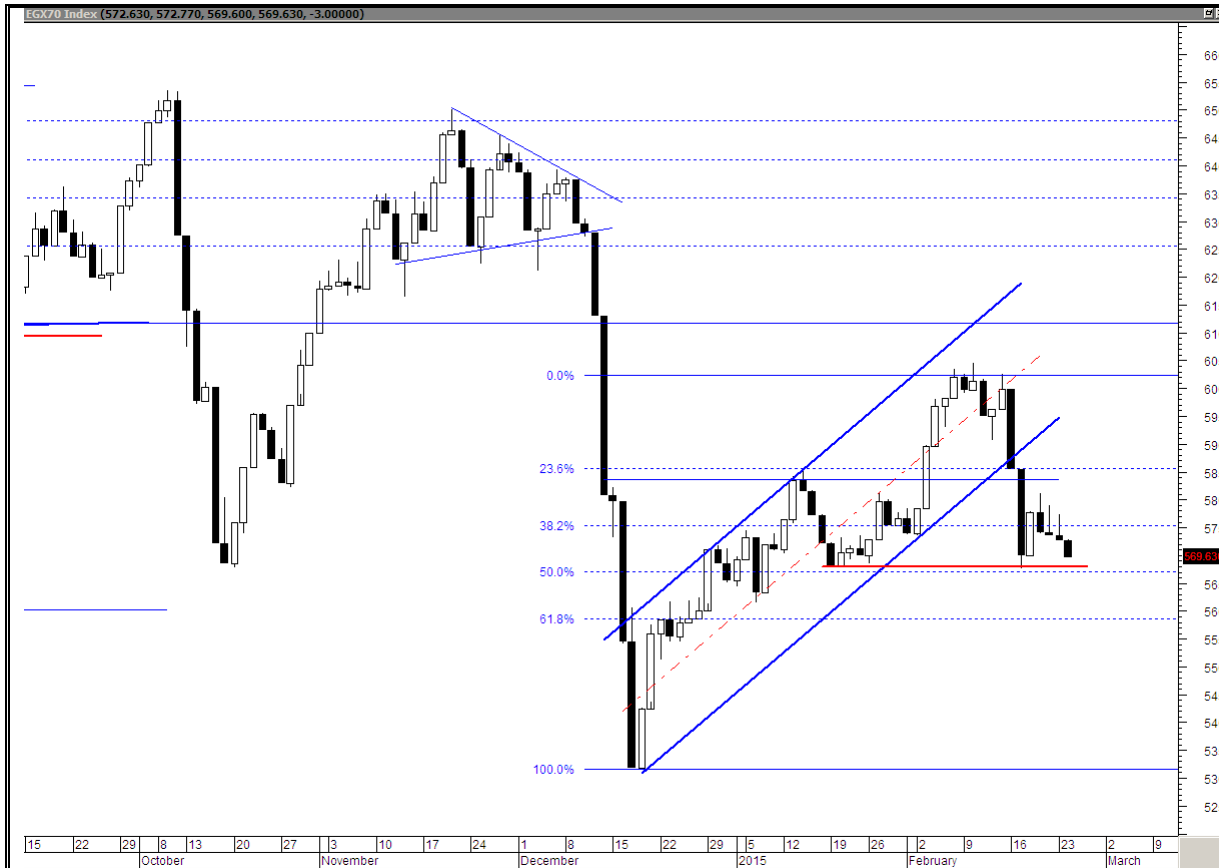
السيناريو المتوقع على المدى القصير

لذلك من المتوقع إستمرار الأداء العرضي على المؤشرات و الأسهم لحين ظهور مشتري متحمس على إستعداد لتحمل المخاطره وضخ سيولة بالسوق قادرة على تحديد الإتجاه القادم للسوق ، مع مراقبة معدلات ضخ السيولة بالأسهم المتماسكة عند مناطق دعمها.

التنبية بإخلاء المسؤولية : هذا التقرير مبني على أسس التحليل الفني و المعلومات الواردة فيه يتم الحصول عليها من مصادر معروفة نعتقد في صحتها و هذا التقرير لا يعتبر توصيه بالبيع و الشراء إنما هو مجرد استشارة فنية و المستثمر يملك حرية البيع و الشراء طبقا لقراره الإستثماري الخاص به .

EGX70

مقاومة		دعم		قيمة المؤشر			التداول		
مقاومة ٢	مقاومة ١	دعم ٢	دعم ١	نسبة التغير	إغلاق	أدنى	أعلى	حجم التداول بالإسهم	قيمة التداول بالجنيه
٥٨١	٥٧٥	٥٦٣	٥٦٧	٠,٥٢%	٥٦٩	٥٦٩	٥٧٢	٨١٢١٣٢٦٠	٣١٧٣٠٧٨٢٤



ملخص حالة الاتجاه

المتوقع	حالة الاتجاه	الاتجاه
عرضي هابط	عرضي صاعد	اتجاه متوسط المدى اتجاه قصير المدى

التعليق على المؤشر جلسة أمس

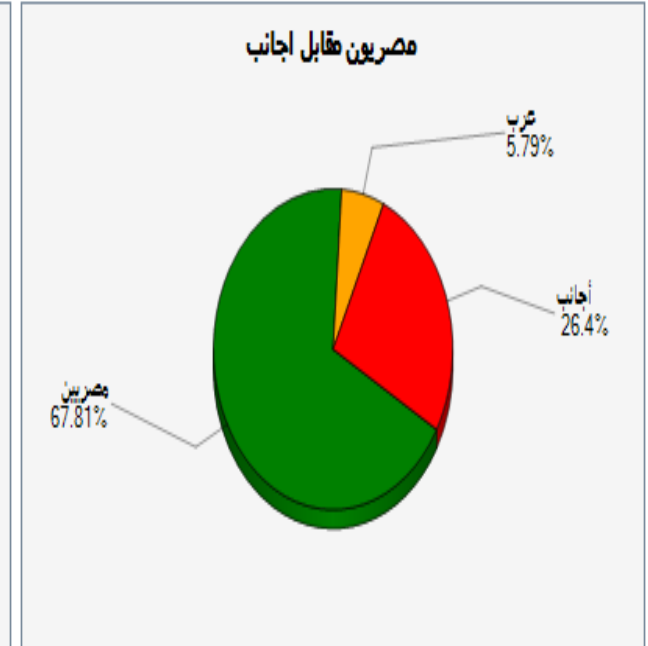
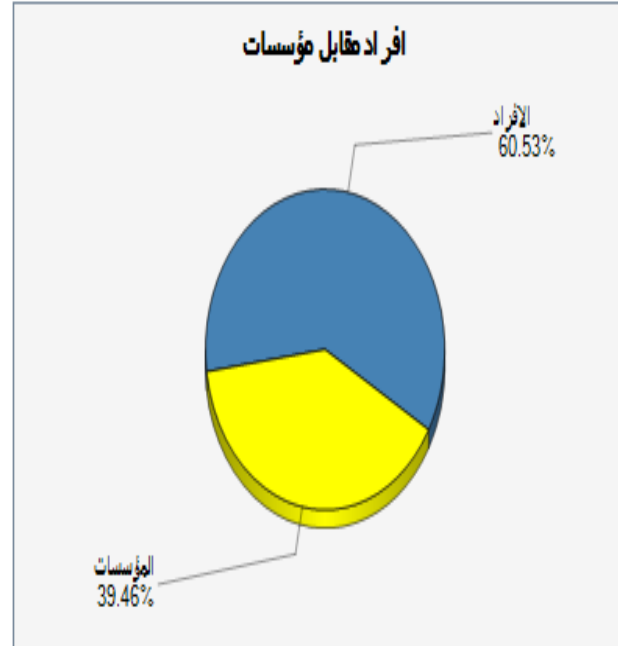
مر المؤشر بجلسة أمس ببعض جني الأرباح وصولاً لمستوى الدعم و الذي من المتوقع ان يحج من وتيرة الهبوط خاصة و ان قيم التداول مازالت ضعيفة ...

السيناريو المتوقع على المدى القصير

لذلك من المتوقع إستمرار الأداء العرضي على المؤشرات و الأسهم لحين ظهور مشتري متحمس على إستعداد لتحمل المخاطرة وضح سيولة بالسوق قادرة على تحديد الإتجاه القادم للسوق ، مع مراقبة معدلات ضخ السيولة بالأسهم المتماسكة عند مناطق دعمها.

التنبية بإخلاء المسؤولية : هذا التقرير مبني على أسس التحليل الفني و المعلومات الواردة فيه يتم الحصول عليها من مصادر معروفة نعتقد في صحتها و هذا التقرير لا يعتبر توصية بالبيع والشراء إنما هو مجرد استشارة فنية والمستثمر يملك حرية البيع والشراء طبقاً لقراره الاستثماري الخاص به .

الاسهم الاكثر نشاطا من حيث احجام التداولات		
نسبة التغير %	حجم التداول	السهم
٢,١٢%	٢٨٥١٨٥١٣	اوراسكوم للاتصالات و الأعلام
٠,٨٨%	٩٧٤٠٥٥٦	المنتجات
٢,٨٠%	٨١٤٩٥٥٦	القلعة
٠,٨٧%	٧٦٩٣٨٦٦	عامر جروب
٠,٤٩%	٢٧٨٨٣٦١	بالم هيلز



قيمة البيع (ج.م.)	قيمة الشراء (ج.م.)	صافي القيمة (ج.م.)
223,233,003	205,051,777	18,181,226-
18,599,315	17,971,139	628,176-
73,987,043	92,796,446	18,809,403

التنبيه بإخلاء المسؤولية : هذا التقرير مبني على أسس التحليل الفني و المعلومات الواردة فيه يتم الحصول عليها من مصادر معروفة نعتقد في صحتها و هذا التقرير لا يعتبر توصية بالبيع والشراء إنما هو مجرد استشارة فنية والمستثمر يملك حرية البيع والشراء طبقا لقراره الاستثماري الخاص به .

توصيات شراء وبيع فى ذات الجلسة T+0

ملحوظة*	نسبة مخاطرة اليوم	سعر البيع	سعر الشراء	السهم
٨٠ - ٩٠ % عالي الخطورة جدا لا ينصح به		١,٢٥	١,٢٣	اوراسكوم للاتصالات
		١٦,٣٠	١٦,١٥	هيرمس
٦٠ - ٧٩ % اعلى من المتوسط ومن الممكن المغامرة به		١٦,٣٠	١٦	حديد عز
		٤,٠٥	٣,٩٥	جلوبال
٤٠ - ٥٩ % متوسط الخطورة ونسبة الربح موجودة		١٠,٩٠	١٠,٧٥	طلعت

التنبيه بإخلاء المسؤولية : هذا التقرير مبني على أسس التحليل الفني و المعلومات الواردة فيه يتم الحصول عليها من مصادر معروفة نعتقد في صحتها و هذا التقرير لا يعتبر توصيه بالبيع والشراء إنما هو مجرد استشارة فنية والمستثمر يملك حرية البيع والشراء طبقا لقراره الاستثماري الخاص به .

تحليل لاهم الاسهم

ايقاف خسائر	هدف	مقاومة	دعم
١٣	١٤,٩٢	١٤	١٣

تماسك السهم عند مستوى الدعم القوي الذي إرتد منه قليلاً و لكن مازالت أحجام التداولات منخفضة جداً .
لذلك ينصح بالأحتفاظ مع المتاجره .

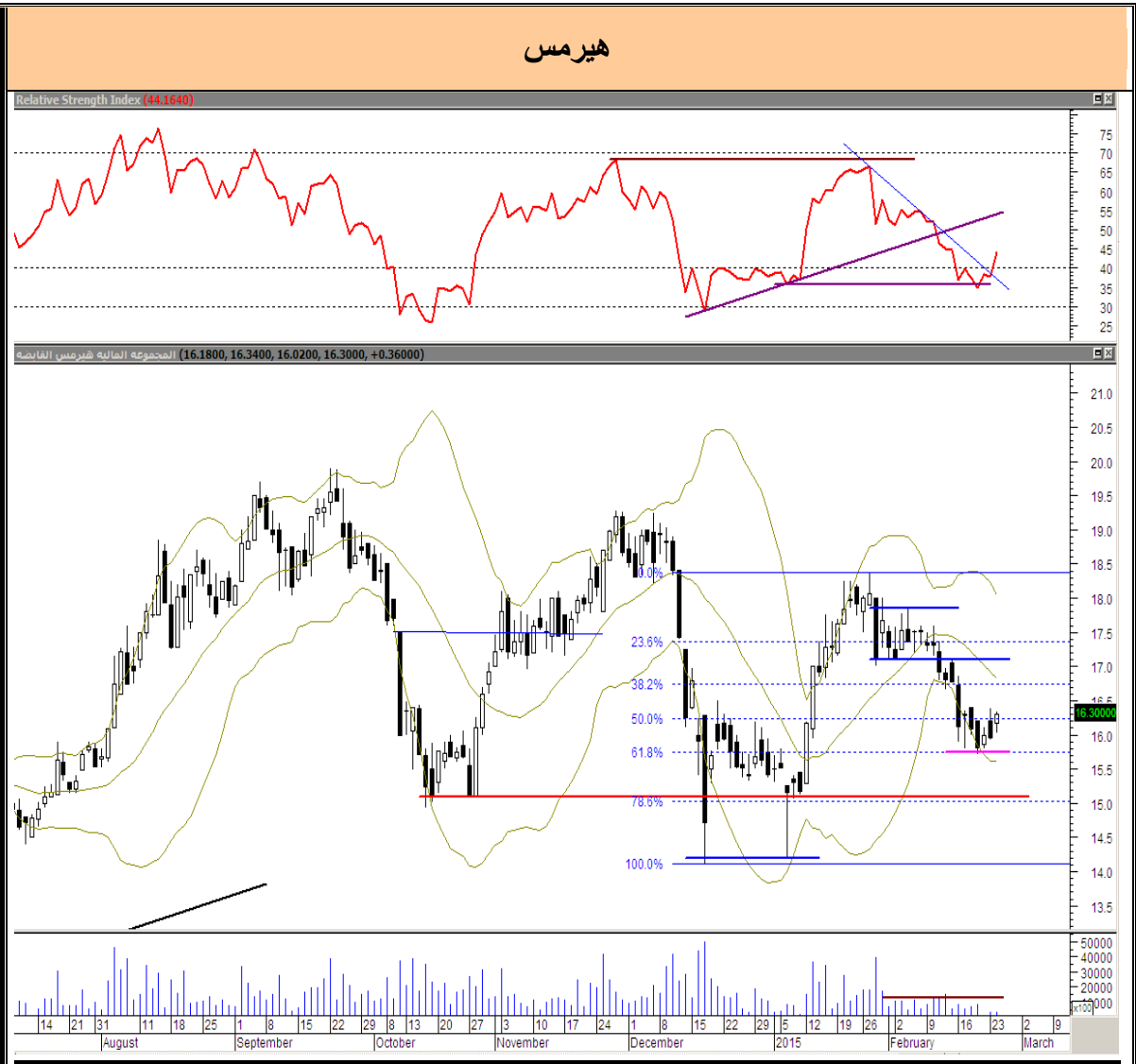
الوادي للاستثمار السياحي



التنبيه بإخلاء المسؤولية : هذا التقرير مبني على أسس التحليل الفني و المعلومات الواردة فيه يتم الحصول عليها من مصادر معروفة نعتقد في صحتها و هذا التقرير لا يعتبر توصيه بالبيع والشراء إنما هو مجرد استشارة فنية والمستثمر يملك حرية البيع والشراء طبقاً لقراره الاستثماري الخاص به .

ايقاف خسائر	هدف	مقاومة	دعم
١٥,٧٧	١٧,١١	١٦,٧٥	١٥,٧٧

نجح السهم في التماسك أعلى مستوى الدعم القوي عند الـ ١٥,٧٧ جنيهه و لكم مازالت أحجام التداول ضعيفة ينبئ بأحتمالية دخول السهم في أداء عرضي .
لذلك ينصح بالمتاجره و الشراء بالقرب من الدعم .



التنبيه بإخلاء المسؤولية : هذا التقرير مبني على أسس التحليل الفني و المعلومات الواردة فيه يتم الحصول عليها من مصادر معروفة نعتقد في صحتها و هذا التقرير لا يعتبر توصيه بالبيع و الشراء إنما هو مجرد استشارة فنية و المستثمر يملك حرية البيع و الشراء طبقا لقراره الاستثماري الخاص به .

توصيات قصيرة الاجل

السهم	آخر سعر	اعلى	ادنى	دعم	مقاومة	هدف	توصية	تعليق	وقف الخسارة	نسبة الربح
بايونيرز	١١,٧٧	١١,٩٣	١١,٦٨	١١,٥٠	١٢,٠٦	١٢,٢٠	متاجرة	عمل تريادات بين المقاومات والدعوم	١٠,٨٥	
العربية خليج اقطان	٣,٧٣	٣,٧٩	٣,٧٢	٣,٦٧	٣,٨٣	٣,٩٦	متاجرة	عمل تريادات بين المقاومات والدعوم	٣,٢٠	
اوراسكوم للاعلام	١,٢٤	١,٢٧	١,٢٤	١,٢٢	١,٢٨	١,٣٠	زيادة مراكز	زيادة مراكز عند الدعوم	١,١٥	
مصر الجديدة للاساكن	٦٤,٦٠	٦٥,٤٠	٦٤,٢٩	٦٣,٨٠	٦٦,٤٠	٦٧,٣٠	متاجرة	عمل تريادات بين المقاومات والدعوم	٦٢,٥٠	
مدينة نصر	٣٤,٠٤	٣٥,٢٥	٣٤,٠٤	٣٣,٣٤	٣٥,٦٠	٣٥,٧٠	متاجرة	عمل تريادات بين المقاومات والدعوم	٣٢,٩٥	
المجموعة المالية هيرمس	١٦,٣٠	١٦,٣٤	١٦,٠٢	١٥,٨٥	١٦,٦٠	١٧,٠٠	زيادة مراكز	زيادة مراكز عند الدعوم	١٥,٥٠	
القلعة للاستشارات	٢,٩٧	٣,٠٤	٢,٩٦	٢,٩٢	٣,٠٦	٣,١٣	احتفاظ	تخفيف عند المقاومات	٢,٧٠	
بالم هيلز	٤,٠٦	٤,١٤	٤,٠٦	٣,٩٨	٤,١٦	٤,٣٠	زيادة مراكز	زيادة مراكز عند الدعوم	٣,٩٢	
السادس من اكتوبر	١٣,٧٠	١٣,٨٥	١٣,٦٣	١٣,٤٢	١٣,٩٥	١٤,٢٠	زيادة مراكز	زيادة مراكز عند الدعوم	١٣,٠٠	
المصرية للمنتجات	١,١٢	١,١٧	١,١٢	١,٠٩	١,١٤	١,١٦	متاجرة	تخفيف عند المقاومات	١,٠٥	
جلوبال تيلكوم	٤,٠٠	٤,٠٦	٣,٩٨	٣,٩٤	٤,٠٩	٤,١٥	متاجرة	عمل تريادات بين المقاومات والدعوم	٣,٩٠	
المصريون في الخارج	٥,٥٤	٥,٦٨	٥,٥٢	٥,٤٠	٥,٦٧	٥,٨٠	احتفاظ	عمل تريادات بين المقاومات والدعوم	٥,٠٥	

التنبية باخلاء المسؤولية : هذا التقرير مبني على أسس التحليل الفني و المعلومات الواردة فيه يتم الحصول عليها من مصادر معروفة نعتقد في صحتها و هذا التقرير لا يعتبر توصية بالبيع والشراء إنما هو مجرد استشارة فنية والمستثمر يملك حرية البيع والشراء طبقا لقراره الاستثماري الخاص به .

Daily Technical Analysis Report

For Inquiries
01000035159

www.miragebrokerage.org

التنبيه بإخلاء المسؤولية : هذا التقرير مبني على أسس التحليل الفني و المعلومات الواردة فيه يتم الحصول عليها من مصادر معروفة نعتقد في صحتها و هذا التقرير لا يعتبر توصيه بالبيع والشراء إنما هو مجرد استشارة فنية والمستثمر يملك حرية البيع والشراء طبقا لقراره الاستثماري الخاص به .